



Sistema Para A Colecta De Sangue **VACUETTE®** Instruções de Uso



Uso

O Sistema **VACUETTE®** para a Colecta de Sangue utiliza-se em processos de rotina diária de venipunctura. Este produto deve ser utilizado apenas por pessoal adequadamente treinado e de acordo com estas Instruções de Uso.

Descrição do Produto

O Sistema Para A Colecta De Sangue **VACUETTE®** é um produto estéril de uso único e consiste de uma agulha alada ligada a um tubo flexível em cuja extremidade se encontra uma conexão Luer. O Sistema Para A Colecta De Sangue **VACUETTE®** está disponível também em combinação com um adaptador Luer e/ou um recipiente.

Informações de Segurança e Advertência **VACUETTE®**:

Informações de Segurança

Se cumprir as instruções, o dispositivo funcionará como deve ser.

- Antes de utilizar estes produtos, inspeccione cada uma das embalagens quanto a danos. Quando uma destas estiver danificada, nunca utilize os produtos que contém.
- Descarte imediatamente e nas caixas de descarte previstas para este fim quaisquer Sistemas Para A Colecta De Sangue **VACUETTE®** usados.
- Durante o uso e o processo de descarte, mantenha as suas mãos sempre atrás da agulha. Nunca tente cobrir novamente as agulhas aladas com as tampas! Existe o risco de ferimentos causados por agulhas. Perigo de infecção!

Informações de Advertência

- Manuseie todas as amostras biológicas e quaisquer instrumentos utilizados na colecta de sangue (por ex. lancetas, agulhas, adaptadores Luer e sistemas para a colecta de sangue) de acordo com e cumprindo as regras de higiene e segurança em vigor
- HBV, HCV, HIV e outras doenças contagiosas podem-se transmitir pelo contacto com amostras biológicas. No caso de uma exposição a tais amostras biológicas o que pode significar um risco de infecção, recomenda-se consultar um médico imediatamente
- Depois de usada, cada agulha utilizada será considerada contaminada. Depois de ter sido retirada do paciente, a agulha deve ser descartada de forma imediata usando as caixas de descarte previstas para este fim.
- Qual quer reutilização do produto pode causar infecções nocivas à sua saúde, feridas ou levar até à morte.
- Utilize sempre luvas durante o processo de venipunctura e o trabalho com tubos para a colecta de sangue para reduzir ao mínimo o risco de contacto directo com o sangue.
- O plastificante DEHP está contido no canal de líquidos do tubo flexível do sistema. Pode ocorrer uma extracção do DEHP caso haja contacto com lípidos. Proceda com particular cuidado quando utilizar este produto em mulheres grávidas, lactantes e em crianças.
- Proceda com particular cuidado durante a colecta de sangue de pacientes imobilizados, hemofílicos e epiléticos.
- Quando tirar o produto para fora do paciente ou durante o processo de descarte, tenha atenção a uma possível saída de sangue ou medicação. Recomenda-se, por isso, descartar o sistema com a ponta virada para cima.






Como armazenar os Sistemas Para A Colecta De Sangue **VACUETTE®** antes da sua utilização

Temperatura recomendada para o armazenamento: 4–36°C (40–97° F).

NOTA: Evite o contacto com a luz solar directa. Temperaturas acima da temperatura máxima recomendada para o armazenamento podem prejudicar a qualidade dos Sistemas Para A Colecta De Sangue **VACUETTE®**.

Como manusear os Sistemas Para A Colecta De Sangue **VACUETTE®**

1. Escolha os tubos necessários e o Sistema Para A Colecta De Sangue/Infusões **VACUETTE®**.
2. Retire o Sistema da sua embalagem. NOTA! Caso a embalagem já tenha sido aberta ou esteja danificada, por favor descarte este Sistema e escolha um outro cuja embalagem esteja intacta.
3. Escolha o local de punção. Garroteie a veia e desinfecte o local de punção. Não apalpe a veia depois da limpeza deste local! Agarre o Sistema nas abas e, procedendo com muito cuidado, retire a tampa protectora da agulha.
4. Realize a venipunctura, com o braço do paciente apontado para baixo.
5. Depois de realizada a colecta de sangue, retire a agulha alada da veia com muito cuidado. Mantenha uma mecha seca e estéril em contacto com o local de punção até que o sangue deixe de sair do mesmo. NOTA! Nunca exerça uma pressão excessiva no local de punção!
6. Descarte imediatamente o Sistema Para A Colecta De Sangue /Infusões **VACUETTE®** usado nas caixas de descarte previstas para este fim e de acordo com as regras locais de segurança em vigor.

Informações constantes das etiquetas	Referências:
 Ref. número de artigo	CLSI (Clinical Laboratory and Standards Institute) H1-A5 "Evacuated Tubes and Additives for Blood Specimen Collection – 5th Edition"; Approved Standard H3-A6 Procedures for the Collection of Diagnostic Blood Specimens by Venipuncture; Approved Standard-Sixth Edition
 LOT número de lote (LOT)	
 data de validade: o produto pode ser usado até ao fim do mês indicado	
 símbolo para a "esterilização com óxido de etileno"	
 símbolo para "produtos de uso único"	

Producer: Nipro (Thailand) Corporation Limited,
10/2 Moo 8 Bangnomko, Sena,
Phra Nakhon Si Ayutthaya 13110, Thailand

Made in Thailand



greiner bio-one

Manufactured for:
Greiner Bio-One GmbH
Bad Haller Straße 32
A-4550 Kremsmünster
AUSTRIA

www.gbo.com/preanalytics
office@at.gbo.com
(+43) 07583/6791